

Mesečno poročilo - februar 2012

Splošni podatki

Datum ustanovitve podsklada	2.2.1994
Ocena tveganosti	4
Najvišji vstopni stroški	2.3%
Najvišji izstopni stroški	1.0%
Upravljalvska provizija	1.3%

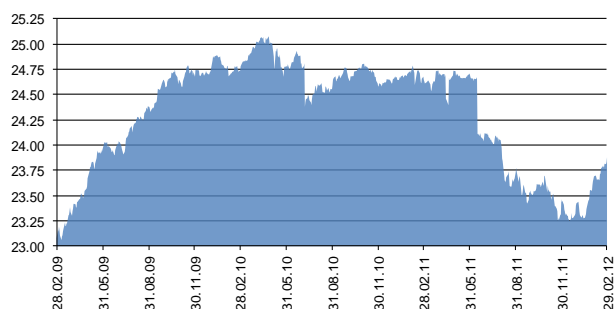
Posebni podatki

Velikost podsklada (ČVS)	2,576,743.45 EUR
Število enot premoženja	107,906.2848
VEP-vrednost enote premoženja	23.88 EUR
Povprečna tedenska donosnost	-0.065%
Standardni odklon tedenske donosnosti	0.516%

Kumulativna donosnost VEP po obdobjih

	Od začetka leta	Mesečno	1-letno	3-letno	5-letno	Od ustanovitve dalje
Donos	1.94%	1.16%	-3.23%	3.48%	4.30%	256.75%

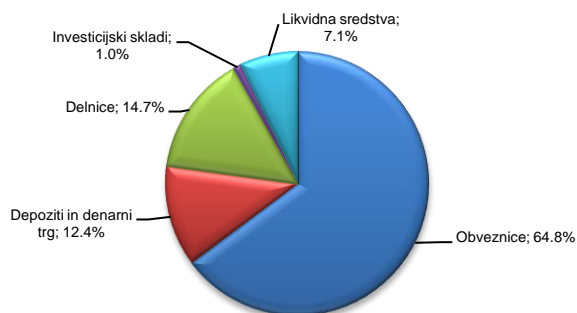
Gibanje vrednosti VEP za zadnjih 36 mesecev



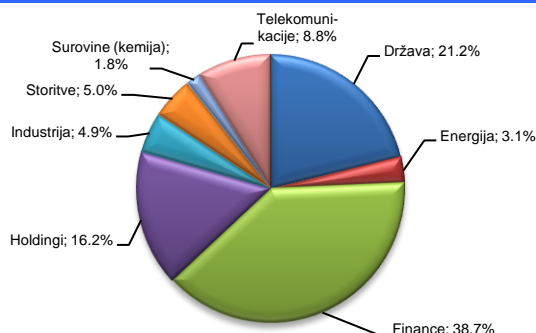
Deset največjih naložb na dan 29.2.2012

Naziv izdajatelja	Oznaka	Delež v %
FACTOR BANKA D.D.	FB15	7.53
REPUBLIKA SLOVENIJA	RS21	6.46
SAVA D.D. KRANJ	SA02	6.21
ZAVAROVALNICA TRIGLAV, D.D.	ZT01	5.03
NLB D.D.	DEPOZIT	4.65
KD, FINANČNA DRUŽBA, D.D.	KDH2	4.61
NOVA LJUBLJANSKA BANKA D.D.	NLB26	4.11
ALLIANZ FINANCE	ALVGR	4.04
FRANCE TELECOM	FRTEL7	3.70
PROBANKA D.D.	PRB11	3.28

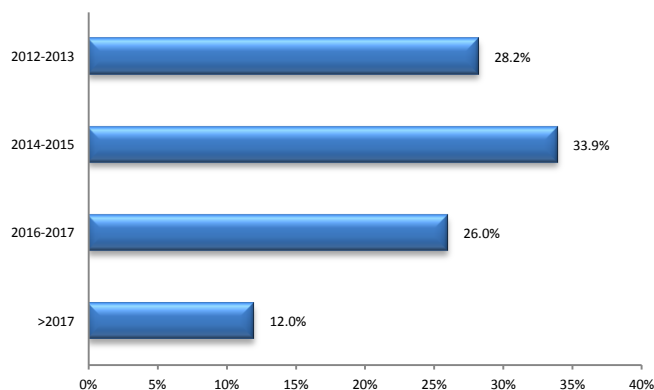
Struktura naložb podsklada na dan 29.2.2012



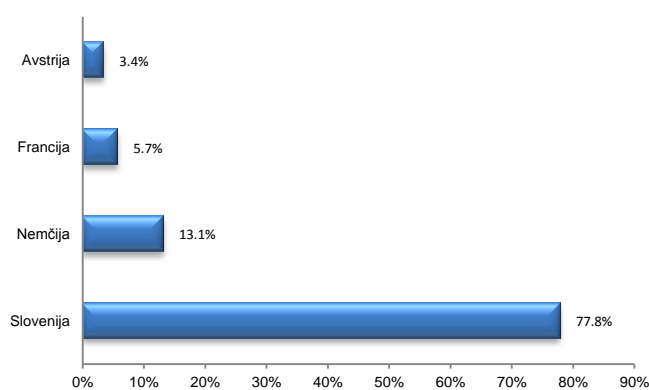
Struktura naložb v obveznice po panogah na dan 29.2.2012



Struktura naložb v obveznice po zapadlosti na dan 29.2.2012



Struktura naložb v obveznice po državah na dan 29.2.2012



Datum: 6.3.2012

PRIMORSKI SKLADI, d.d., KOPER
Uprava

Vlagateljem je omogočen vpogled v metodologijo izračuna vseh podatkov, navedenih v poročilu na spletni strani www.primorski.skladi.si